

ДУНАЙСКАЯ КОМИССИЯ



СТАТИСТИЧЕСКИЕ ФОРМУЛЯРЫ ДУНАЙСКОЙ КОМИССИИ (СТ-1 – СТ-16)

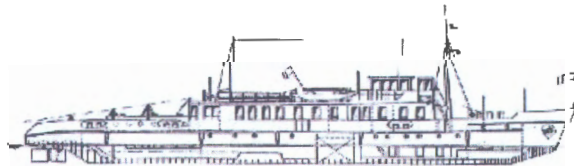
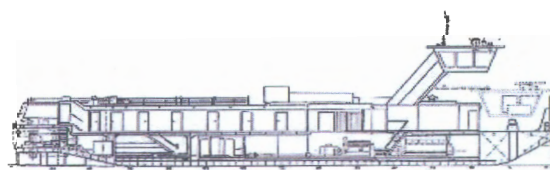
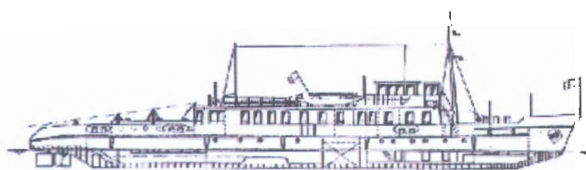
(Принятые Постановлением 62-й сессии док. ДК/СЕС 62/42, введенные в действие с 1.01.2005 г.
и актуализированные Постановлением 77-й сессии док. ДК/СЕС 77/...)

Страна:

Украина

Год:

2012



Будапешт, 2013 г.



Страна	Украина
Год	2012

НАЦИОНАЛЬНЫЕ БУКСИРНЫЕ И САМОХОДНЫЕ ГРУЗОВЫЕ СУДА СТРАН-ЧЛЕНОВ ДУНАЙСКОЙ КОМИССИИ ПО МОЩНОСТИ

Типы судов	Мощность, кВт						ИТОГО
	до 190	191-300	301-750	751-1125	1126-1500	Свыше 1500	
1	2	3	4	5	6	7	8
1. Буксиры							
1.1. количество, ед.			2	7			9
1.2. общая мощность, кВт			1 324	5 404			6 728
2. Буксиры-толкачи							
2.1. количество, ед.					42	2	44
2.2. общая мощность, кВт					61 782	3 134	64 916
3. Толкачи							
3.1. количество, ед.			6		6	17	29
3.2. общая мощность, кВт			3 122		8 832	35 613	47 567
4. ИТОГО буксирные суда							
4.1. количество, ед.	0	0	8	7	48	19	82
4.2. общая мощность, кВт	0	0	4 446	5 404	70 614	38 747	119 211
5. Сухогрузные самоходные суда							
5.1. количество, ед.					3	26	29
5.2. общая мощность, кВт					4 413	43 478	47 891
6. Наливные самоходные суда							
6.1. количество, ед.			2	1			3
6.2. общая мощность, кВт			605	883			1 488
7. Самоходные грузовые суда типа "река-море"							
7.1. количество, ед.						9	9
7.2. общая мощность, кВт						17 541	17 541
8. ИТОГО самоходные грузовые суда							
8.1. количество, ед.	0	0	2	1	3	35	41
8.2. общая мощность, кВт	0	0	605	883	4 413	61 019	66 920



Страна	Украина
Год	2012

**НАЦИОНАЛЬНЫЕ СУДА И БАРЖИ
СТРАН-ЧЛЕНОВ ДУНАЙСКОЙ КОМИССИИ ПО ГРУЗОПОДЪЕМНОСТИ**

Типы судов	Грузоподъемность, тонны							ИТОГО
	менее 400	401-649	650-999	1000-1499	1500-1999	2000-2999	свыше 3000	
1	2	3	4	5	6	7	8	9
1. Сухогрузные самоходные суда								
1.1. количество, ед.					19		10	29
1.2. общая грузоподъемность, т					31 158		40 589	71 747
2. Наливные самоходные суда								
2.1. количество, ед.	2						1	3
2.2. общая грузоподъемность, т	362						3 130	3 492
3. Самоходные грузовые суда типа "рекс-море"								
3.1. количество, ед.					9			9
3.2. общая грузоподъемность, т					15 966			15 966
4. ИТОГО самоходные грузовые суда								
4.1. количество, ед.	2	0	0	0	28	0	11	41
4.2. общая грузоподъемность, т	362	0	0	0	47 124	0	43 719	91 205
5. Сухогрузные баржи								
5.1. количество, ед.					58			58
5.2. общая грузоподъемность, т					97 486			97 486
6. Наливные баржи								
6.1. количество, ед.			2	16	2			20
6.2. общая грузоподъемность, т			1 850	22 230	3 796			27 876
7. Сухогрузные баржи комбинированного типа								
7.1. количество, ед.				13				13
7.2. общая грузоподъемность, т				14 522				14 522
8. Наливные баржи комбинированного типа								
8.1. количество, ед.								0
8.2. общая грузоподъемность, т								0
9. Сухогрузные толкаемые баржи								
9.1. количество, ед.			5	176	90	49		320
9.2. общая грузоподъемность, т			5 258	198 246	161 993	103 872		469 369
10. Наливные толкаемые баржи								
10.1. количество, ед.				2				2
10.2. общая грузоподъемность, т				2 600				2 600
11. ИТОГО баржи								
11.1. количество, ед.	0	0	7	207	150	49	0	413
11.2. общая грузоподъемность, т	0	0	7 108	237 598	263 275	103 872	0	611 853



Страна	Украина
Год	2012

НАЦИОНАЛЬНЫЕ СУДА СТРАН-ЧЛЕНОВ ДУНАЙСКОЙ КОМИССИИ ПО ГОДАМ ПОСТРОЙКИ

Типы судов	Год постройки									
	до 1940	1941-1960	1961-1970	1971-1980	1981-1990	1991-2000	2001-2010	после 2010	Неизвестен	Итого
1	2	3	4	5	6	7	8	9	10	11
1. Буксиры										
1.1. количество, ед			7	2						9
1.2. общая мощность, кВт			5 404	1 324						6 728
2. Буксиры –толкачи										
2.1. количество, ед			46	1	5					52
2.2. общая мощность, кВт			67 860	484	2 638					70 982
3. Толкачи										
3.1. количество, ед				15	6					21
3.2. общая мощность, кВт				31 113	10 388					41 501
4. ИТОГО буксирные суда										
4.1. количество, ед	0	0	53	18	11	0	0	0	0	82
4.2. общая мощность, кВт	0	0	73 264	32 921	13 026	0	0	0	0	119 211
5. Сухогрузные самоходные суда										
5.1. количество, ед.				7	16	6				29
5.2. общая грузоподъемность, т				23 883	26 256	21 608				71 747
6. Наливные самоходные суда										
6.1. количество, ед.			1	1	1					3
6.2. общая грузоподъемность, т			110	252	3 130					3 492
7. Самоходные грузовые суда типа "река-море"										
7.1. количество, ед.					9					9
7.2. общая грузоподъемность, т					15 966					15 966
8. ИТОГО самоходные грузовые суда										
8.1. количество, ед.	0	0	1	8	26	6	0	0	0	41
8.2. общая грузоподъемность, т	0	0	110	24 135	45 352	21 608	0	0	0	91 205
9. Сухогрузные баржи										
9.1. количество, ед.			58							58
9.2. общая грузоподъемность, т			97 486							97 486
10. Наливные баржи										
10.1. количество, ед.		2	16			1	1			20
10.2. общая грузоподъемность, т		1 850	22 230			1 917	1 879			27 876
11. Сухогрузные баржи комбинированного типа										
11.1. количество, ед.		1	12							13
11.2. общая грузоподъемность, т		1 190	13 332							14 522
12. Наливные баржи комбинированного типа										
12.1. количество, ед.										0
12.2. общая грузоподъемность, т										0
13. Сухогрузные толкаемые баржи										
13.1. количество, ед.			17	39	167	77	20			320
13.2. общая грузоподъемность, т			37 100	59 821	189 646	140 929	41 873			469 369
14. Наливные толкаемые баржи										
14.1. количество, ед.			2							2
14.2. общая грузоподъемность, т			2 600							2 600
15. ИТОГО баржи										
15.1. количество, ед.	0	3	105	39	167	78	21	0	0	413
15.2. общая грузоподъемность, т	0	3 040	172 748	59 821	189 646	142 846	43 752	0	0	611 853



Страна	Украина
Год	2012

СУДОХОДНЫЕ ПРЕДПРИЯТИЯ, ОСУЩЕСТВЛЯЮЩИЕ ПЕРЕВОЗКИ ПО ДУНАЮ

Показатели	Судоходные предприятия		
	ЧАО "УДП"	ГП Измаильский морской торговый порт	АСК "Укрречфлот"
1	2	3	4
1. Место нахождения	г.Измаил, ул.Краснофлотская, 28	г.Измаил, ул.Портовая, 7	г.Киев, ул.Нижний Вал, 51
2. Транспортный флот по состоянию на 31 декабря :			
2.1. Количество судов, ед.	525	22	*
2.2. Мощность, тыс. кВт	190,1	8,0	*
2.3. Грузоподъемность, тыс. т	689,3	13,8	*
2.4. Пассажировместимость, тыс. чел.	1,8	-	*
3. Объем перевозок по Дунаю за год :			
3.1. Грузы, тыс. т	1 114	-	*
3.2. Пассажиры, тыс.чел.	17	-	*
4. Дополнительные сведения о судоходном предприятии :			
4.1. Год основания	1944	1944	1992
4.2. Основные сферы деятельности	перевозка грузов	грузопереработка	перевозка грузов
4.3. Другая информация	перевозка пассажиров	перевозка грузов	-



Страна	Украина
Год	2012

**ПЕРЕВОЗКИ ГРУЗОВ ПО ДУНАЮ
НА УЧАСТКЕ СТРАНЫ, тыс. тонн**

Виды перевозок	Количество перевезенных грузов				
	Всего	в том числе по кварталам			
		I	II	III	IV
1	2	3	4	5	6
1. Грузы, вывезенные из дунайских портов страны в дунайские порты других стран	3 285,8	792,0	989,7	792,4	711,7
2. Грузы, ввезенные в дунайские порты страны из дунайских портов других стран	36,7	16,1	7,0	5,1	8,5
3. Грузы, перевезенные между дунайскими портами в пределах границ страны	11,0	0,0	4,7	2,4	3,9
4. ИТОГО перевезено между дунайскими портами	3 333,5	808,1	1 001,4	799,9	724,1
5. Грузы, вывезенные из дунайских портов страны в порты других стран, расположенные вне Дуная	612,6	175,2	162,3	108,2	166,9
6. Грузы, ввезенные в дунайские порты страны из портов других стран, расположенных вне Дуная	64,5	24,9	17,7	20,1	1,8
7. Грузы, перевезенные в пределах границ страны между дунайскими портами и портами, расположенными вне Дуная	16,5	0,0	1,5	0,0	15,0
8. ИТОГО перевезено между дунайскими портами и портами, расположенным и вне Дуная	693,6	200,1	181,5	128,3	183,7
9. Грузы, перевезенные по Дунаю на участке страны сквозным транзитом — всего	0,0	0,0	0,0	0,0	0,0
в том числе : 9.1. вверх против течения	0,0	0,0	0,0	0,0	0,0
9.2. вниз по течению	0,0	0,0	0,0	0,0	0,0
10. ИТОГО перевезено по Дунаю на участке страны за год	4 027,1	1 008,2	1 182,9	928,2	907,8



Страна	Украина
Год	2012

**ПЕРЕВОЗКИ ГРУЗОВ ПО ДУНАЮ НАЦИОНАЛЬНЫМИ СУДАМИ
СТРАН-ЧЛЕНОВ ДУНАЙСКОЙ КОМИССИИ, тыс.тонн**

Страны	Вывезено из страны в международном сообщении		Ввезено в страну в международном сообщении		Перевезено между иностранными портами ВСЕГО	В том числе по странам										В пределах границ страны	ИТОГО
	ВСЕГО	в том числе методом толкания	ВСЕГО	в том числе методом толкания		Украина	Молдова	Румыния	Болгария	Сербия	Хорватия	Венгрия	Словакия	Австрия	Германия		
1	2	3	4	5	6	7	8	9	10	11	12	13	14	15	16	17	18
1. Украина	0	0	0	0	0	0	0	0	0	0	0	0	0	0	0	15	15
2. Республика Молдова	0	0	0	0	0	0	0	0	0	0	0	0	0	0	0	0	0
3. Румыния	14	14	6	1	0	0	0	0	0	0	0	0	0	0	0	0	19
4. Болгария	106	106	1	1	78	0	0	61	0	0	0	3,4	0	13	0	0	185
5. Сербия	142	142	0	0	224	0	0	210	14	0	0	0	0	0	0	0	366
6. Хорватия	4	4	0	0	31	0	0	20	4	7,2	0	0	0	0	0	0	34
7. Венгрия	7	7	0	0	92	0	0	91	0,5	0,6	0	0	0	0	0	0	99
8. Словакия	0	0	0	0	20	0	0	18	0	2	0	0	0	0	0	0	20
9. Австрия	253	253	0	0	84	0	5,1	35	17	19	0	7,1	1,2	0	0	0	336
10. Германия	0	0	0	0	1	0	0	0	1,2	0	0	0	0	0	0	0	1
11. Россия	0	0	38	0	0	0	0	0	0	0	0	0	0	0	0	0	38
12. Непридунайские страны	0	0	0	0	0	0	0	0	0	0	0	0	0	0	0	0	0
13. ВСЕГО:																	
13.1. в тыс.тонн	524		45		530	0	5,1	434	37	29	0	11	1,2	13	0	15	1 114
13.1.1. из них методом толкания		524		2	530	0	5,1	434	37	29	0	11	1,2	13	0	0	1 056
13.2. в млн. т-км	739		3		548	0	9,4	452	40	22	0	6,7	0,4	18	0	0,8	1 291
13.2.1. из них методом толкания		739		1	548	0	9,4	452	40	22	0	6,7	0,4	18	0	0	1 288



Страна	Украина
Год	2012

**МЕЖДУНАРОДНЫЕ ПЕРЕВОЗКИ ГРУЗОВ ПО ДУНАЮ
ПО СТРАНАМ ПОГРУЗКИ И ВЫГРУЗКИ**

Страны погрузки и выгрузки	Количество отправленных грузов				Количество прибывших грузов			
	Всего, тыс.т	в том числе грузы, отправ- ленные в контейне- рах, т	Количество отправленных контейнеров (в пересчете на 20-футовые), шт.		Всего, тыс.т	в том числе грузы, прибывшие в контейнерах, т	Количество прибывших контейнеров (в пересчете на 20-футовые), шт.	
			Всего	в т.ч. груженые			Всего	в т.ч. груженые
1	2	3	4	5	6	7	8	9
1. Украина	3,5	0,0	0,0	0,0	24,0	0,0	0,0	0,0
2. Республика Молдова	0,0	0,0	0,0	0,0	0,0	0,0	0,0	0,0
3. Румыния	341,3	0,0	0,0	0,0	16,2	0,0	0,0	0,0
4. Болгария	787,0	0,0	0,0	0,0	8,8	0,0	0,0	0,0
5. Сербия	653,5	0,0	0,0	0,0	11,2	0,0	0,0	0,0
6. Хорватия	122,3	0,0	0,0	0,0	2,1	0,0	0,0	0,0
7. Венгрия	41,0	0,0	0,0	0,0	3,4	0,0	0,0	0,0
8. Словакия	0,0	0,0	0,0	0,0	0,0	0,0	0,0	0,0
9. Австрия	1 207,0	0,0	0,0	0,0	0,0	0,0	0,0	0,0
10. Германия	10,8	0,0	0,0	0,0	0,0	0,0	0,0	0,0
11. Россия	122,9	0,0	0,0	0,0	37,5	0,0	0,0	0,0
12. Другие непридунайские страны	612,6	4 300,0	215,0	215,0	22,0	0,0	130,0	0,0
13. ИТОГО	3 901,9	4 300,0	215,0	215,0	125,2	0,0	130,0	0,0

ГРУЗЫ, ВЫВЕЗЕННЫЕ ПО ДУНАЮ ИЗ ПОРТОВ СТРАНЫ ПОГРУЗКИ, тыс. тонн

[illegible]

	25. Дунайварош			11,0	5,1															
	26. Будапешт				3,1															
	27. Альмашфюзите-Сень																			
	28. Комарно																			
	29. Дьер																			
	30. Братислава			0,9																
	31. Вена																			
	32. Кремс				0,3															
	33. Энс				1,1															
	34. Линц			794,4	177,9															
	35. Деггендорф																			
	36. Регенсбург			2,0																
	37. Кельхейм			8,8																
	38. Силистра				4,3															
	39. Чепель				2,7															
Другие дунайские порты или районы землечерпания	40. Козлодуй				24,6															
	41. Адонь				3,2															
	42. Гяр-Геняй				5,0															
	43. Сента				2,0															
	44. Богожево				1,0															
	45. порты Сербии				2,1															
	46. Пишельсдорф			231,0																
	47. Брчко			64,6																
	48. Другие			249,5																
Порты, расположенные вне Дуная	49. Греция				6,3															
	50. Грузия				26,0															
	51. Италия			11,0	26,2															
	52. Испания		2,7	15,1	13,2															
	53. Израиль		3,0		15,4															
	54. Ливан		3,1		28,7															
	55. Сирия				8,8															
	56. Ливия		3,1		29,5															
	57. Румыния (Констанца)				4,6															
	58. Россия				3,9															
	59. Нидерланды				12,9															
	60. Турция		7,4	11,3	244,3															
	61. Марокко				11,2															
	62. Украина		1,5																	
	63. Другие			77,2	47,7															
ИТОГО		0,0	24,7	2 857,6	1 019,6	0	0	0	0	0	0	0	0	0	0	0	0	0	0	0

1 14 Р

**ГРУЗЫ, ВВЕЗЕННЫЕ ПО ДУНАЮ ИЗ ПОРТОВ
СТРАНЫ ПОГРУЗКИ, тыс. тонн**

[illegible]

[illegible]

[illegible]



Страна	Украина
Год	2012

**ГРУЗЫ, ПОСТУПИВШИЕ НА ДУНАЙ
ПО СОЕДИНИТЕЛЬНЫМ КАНАЛАМ, тыс. тонн**

Каналы	Всего грузов	в том числе	
		внешнеторговые	перевезенные в пределах границ страны
1	2	3	4
1. Дунай - Черное море	0	-	-
2. Соединительный канал Килийского гирла	792	164	628
3. Майн – Дунай	0	-	-
4. ИТОГО	792	164	628

Примечание. Информация представляется следующими странами :

Румынией — по пункту 1 (канал Дунай-Черное море);

Украиной — по пункту 2 (соединительный канал Килийского гирла);

Германией — по пункту 3 (канал Майн-Дунай).



Страна	Украина
Год	2012

**ГРУЗОБОРОТ ВСЕХ ДУНАЙСКИХ ПОРТОВ СТРАНЫ
ПО ОСНОВНОЙ НОМЕНКЛАТУРЕ ГРУЗОВ, тыс. тонн**

Номер группы и номенклатура грузов		Общий грузооборот дунайских портов страны						
		Погружено			Выгружено			ИТОГО
		Всего	в т.ч.		Всего	в т.ч.		
			Вывоз в другие страны	Вывоз в пределах границ страны		Ввоз из других стран	Ввоз в пределах границ страны	
1	2	3	4	5	6	7	8	
1	Продукция сельского хозяйства, охотничьего промысла и лесного хозяйства; рыба и рыбные продукты	377,3	377,3	0,0	0,6	0,6	0,0	377,9
2	Каменный и бурый уголь; сырая нефть и природный газ	1 612,8	1 612,8	0,0	35,5	35,5	0,0	1 648,3
3	Металлические руды и другая продукция горнодобывающей промышленности и карьерных разработок; торф; уран и торий	1 338,3	1 338,3	0,0	1,4	1,4	0,0	1 339,7
4	Пищевые продукты, напитки и табачные изделия	6,4	6,4	0,0	0,0	0,0	0,0	6,4
5	Текстиль и текстильные изделия; кожа и изделия из кожи	0,0	0,0	0,0	0,0	0,0	0,0	0,0
6	Древесина и изделия из дерева и пробки (кроме мебели); изделия из соломки и плетенки; целлюлоза, бумага и изделия из бумаги; печатные материалы и записанные носители информации	0,0	0,0	0,0	4,2	4,2	0,0	4,2
7	Кокс и продукты переработки нефти	53,4	49,9	3,5	68,1	44,1	24,0	121,5
8	Химические вещества, химические продукты и искусственные волокна; изделия из каучука и пластмассы; ядерное топливо	261,7	261,7	0,0	3,9	3,9	0,0	265,6
9	Прочие неметаллические минеральные продукты	34,9	34,9	0,0	3,2	3,2	0,0	38,1
10	Основные металлы; готовые металлические изделия, кроме машин и оборудования	209,4	209,4	0,0	2,8	2,8	0,0	212,2
11	Машины и оборудование, не включенные в другие категории; конторское оборудование и компьютеры; электрические машины и приборы, не включенные в другие категории; радио- и телевизионное оборудование и оборудование и аппаратура связи; медицинская аппаратура, точные и оптические приборы; наручные и прочие часы	0,0	0,0	0,0	0,3	0,3	0,0	0,3
12	Транспортное оборудование	0,0	0,0	0,0	0,0	0,0	0,0	0,0
13	Мебель; прочие промышленные товары, не включенные в другие категории	0,0	0,0	0,0	0,0	0,0	0,0	0,0
14	Вторичное сырье; коммунальные отходы и прочие отходы	0,0	0,0	0,0	0,0	0,0	0,0	0,0
15	Почта, почтовые отправления	0,0	0,0	0,0	0,0	0,0	0,0	0,0
16	Оборудование и материалы, используемые при транспортировке грузов	0,0	0,0	0,0	0,0	0,0	0,0	0,0
17	Грузы, транспортируемые в ходе перевозки имущества домашних хозяйств и конторских помещений; багаж, перевозимый отдельно от пассажиров; механические транспортные средства, перевозимые для ремонта; прочие некоммерческие грузы, не включенные в другие категории.	0,0	0,0	0,0	0,0	0,0	0,0	0,0
18	Сборные грузы: смесь разных типов грузов, перевозимых вместе	0,0	0,0	0,0	0,0	0,0	0,0	0,0
19	Неидентифицируемые грузы: грузы, которые по какой-либо причине нельзя идентифицировать и поэтому нельзя причислить к группам 01 - 16.	0,0	0,0	0,0	0,0	0,0	0,0	0,0
20	Прочие грузы, не включенные в другие категории	7,7	7,7	0,0	5,2	5,2	0,0	12,9
ИТОГО		3 901,9	3 898,4	3,5	125,2	101,2	24,0	4 027,1



Страна	Украина
Год	2012

ГРУЗОБОРОТ ПОРТА ИЗМАИЛ
ПО ОСНОВНОЙ НОМЕНКЛАТУРЕ ГРУЗОВ, тыс. тонн

Номер группы и номенклатура грузов		Общий грузооборот дунайских портов страны					
		Погружено			Выгружено		
		Всего	в т.ч.		Всего	в т.ч.	
			Вывоз в другие страны	Вывоз в пределах границ страны		Ввоз из других стран	Ввоз в пределах границ страны
1		2	3	4	5	6	7
1	Продукция сельского хозяйства, охотничьего промысла и лесного хозяйства; рыба и рыбные продукты	55,7	55,7		0,0		
2	Каменный и бурый уголь; сырая нефть и природный газ	1 386,5	1386,5		0,0		
3	Металлические руды и другая продукция горнодобывающей промышленности и карьерных разработок; торф; уран и торий	1 112,7	1112,7		1,4	1,4	
4	Пищевые продукты, напитки и табачные изделия	6,4	6,4		0,0		
5	Текстиль и текстильные изделия; кожа и изделия из кожи	0,0			0,0		
6	Древесина и изделия из дерева и пробки (кроме мебели); изделия из соломки и плетенки; целлюлоза, бумага и изделия из бумаги; печатные материалы и записанные носители информации	0,0			4,2	4,2	
7	Кокс и продукты переработки нефти	49,9	49,9		0,0		
8	Химические вещества, химические продукты и искусственные волокна; изделия из каучука и пластмассы; ядерное топливо	31,4	31,4		2,1	2,1	
9	Прочие неметаллические минеральные продукты	34,9	34,9		3,2	3,2	
10	Основные металлы; готовые металлические изделия, кроме машин и оборудования	177,3	177,3		2,8	2,8	
11	Машины и оборудование, не включенные в другие категории; конторское оборудование и компьютеры; электрические машины и приборы, не включенные в другие категории; радио- и телевизионное оборудование и оборудование и аппаратура связи; медицинская аппаратура, точные и оптические приборы; наручные и прочие часы	0,0			0,3	0,3	
12	Транспортное оборудование	0,0			0,0		
13	Мебель; прочие промышленные товары, не включенные в другие категории	0,0			0,0		
14	Вторичное сырье; коммунальные отходы и прочие отходы	0,0			0,0		
15	Почта, почтовые отправления	0,0			0,0		
16	Оборудование и материалы, используемые при транспортировке грузов	0,0			0,0		
17	Грузы, транспортируемые в ходе перевозки имущества домашних хозяйств и конторских помещений; багаж, перевозимый отдельно от пассажиров; механические транспортные средства, перевозимые для ремонта; прочие некоммерческие грузы, не включенные в другие категории.	0,0			0,0		
18	Сборные грузы: смесь разных типов грузов, перевозимых вместе	0,0			0,0		
19	Неидентифицируемые грузы: грузы, которые по какой-либо причине нельзя идентифицировать и поэтому нельзя причислить к группам 01-16.	0,0			0,0		
20	Прочие грузы, не включенные в другие категории	2,8	2,8		0,9	0,9	
ИТОГО		2 857,6	2 857,6	0,0	14,9	14,9	0,0



Страна	Украина
Год	2012

ГРУЗОБОРОТ ПОРТА РЕНИ
ПО ОСНОВНОЙ НОМЕНКЛАТУРЕ ГРУЗОВ, тыс. тонн

Номер группы и номенклатура грузов		Общий грузооборот дунайских портов страны					
		Погружено			Выгружено		
		Всего	в т.ч.		Всего	в т.ч.	
			Вывоз в другие страны	Вывоз в пределах границ страны		Ввоз из других стран	Ввоз в пределах границ страны
1		2	3	4	5	6	7
1	Продукция сельского хозяйства, охотничьего промысла и лесного хозяйства; рыба и рыбные продукты	300,4	300,4		0,6	0,6	
2	Каменный и бурый уголь; сырая нефть и природный газ	226,3	226,3		35,5	35,5	
3	Металлические руды и другая продукция горнодобывающей промышленности и карьерных разработок; торф; уран и торий	225,6	225,6		0,0		
4	Пищевые продукты, напитки и табачные изделия	0,0			0,0		
5	Текстиль и текстильные изделия; кожа и изделия из кожи	0,0			0,0		
6	Древесина и изделия из дерева и пробки (кроме мебели); изделия из соломы и плетенки; целлюлоза, бумага и изделия из бумаги; печатные материалы и записанные носители информации	0,0			0,0		
7	Кокс и продукты переработки нефти	0,0			0,0		
8	Химические вещества, химические продукты и искусственные волокна; изделия из каучука и пластмассы; ядерное топливо	230,3	230,3		1,8	1,8	
9	Прочие неметаллические минеральные продукты	0,0			0,0		
10	Основные металлы; готовые металлические изделия, кроме машин и оборудования	32,1	32,1		0,0		
11	Машины и оборудование, не включенные в другие категории; конторское оборудование и компьютеры; электрические машины и приборы, не включенные в другие категории; радио- и телевизионное оборудование и оборудование и аппаратура связи; медицинская аппаратура, точные и оптические приборы; наручные и прочие часы	0,0			0,0		
12	Транспортное оборудование	0,0			0,0		
13	Мебель; прочие промышленные товары, не включенные в другие категории	0,0			0,0		
14	Вторичное сырье; коммунальные отходы и прочие отходы	0,0			0,0		
15	Почта, почтовые отправления	0,0			0,0		
16	Оборудование и материалы, используемые при транспортировке грузов	0,0			0,0		
17	Грузы, транспортируемые в ходе перевозки имущества домашних хозяйств и конторских помещений; багаж, перевозимый отдельно от пассажиров; механические транспортные средства, перевозимые для ремонта; прочие некоммерческие грузы, не включенные в другие категории.	0,0			0,0		
18	Сборные грузы: смесь разных типов грузов, перевозимых вместе	0,0			0,0		
19	Неидентифицируемые грузы: грузы, которые по какой-либо причине нельзя идентифицировать и поэтому нельзя причислить к группам 01-16.	0,0			0,0		
20	Прочие грузы, не включенные в другие категории	4,9	4,9		4,3	4,3	
ИТОГО		1 019,6	1 019,6	0,0	42,2	42,2	0,0



Страна	Украина
Год	2012

**ГРУЗООБОРОТ ПОРТА УСТЬ-ДУНАЙСК, в т.ч. портопункт КИЛИЯ
ПО ОСНОВНОЙ НОМЕНКЛАТУРЕ ГРУЗОВ, тыс. тонн**

Номер группы и номенклатура грузов		Общий грузооборот дунайских портов страны					
		Погружено			Выгружено		
		Всего	в т.ч.		Всего	в т.ч.	
			Вывоз в другие страны	Вывоз в пределах границ страны		Ввоз из других стран	ввоз в пределах границ страны
1		2	3	4	5	6	7
1	Продукция сельского хозяйства, охотничьего промысла и лесного хозяйства; рыба и рыбные продукты	21,2	21,2		0,0		
2	Каменный и бурый уголь; сырая нефть и природный газ	0,0			0,0		
3	Металлические руды и другая продукция горнодобывающей промышленности и карьерных разработок; торф; уран и торий	0,0			0,0		
4	Пищевые продукты, напитки и табачные изделия	0,0			0,0		
5	Текстиль и текстильные изделия; кожа и изделия из кожи	0,0			0,0		
6	Древесина и изделия из дерева и пробки (кроме мебели); изделия из соломки и плетенки; целлюлоза, бумага и изделия из бумаги; печатные материалы и записанные носители информации	0,0			0,0		
7	Кокс и продукты переработки нефти	3,5		3,5	68,1	44,1	24,0
8	Химические вещества, химические продукты и искусственные волокна; изделия из каучука и пластмассы; ядерное топливо	0,0			0,0		
9	Прочие неметаллические минеральные продукты	0,0			0,0		
10	Основные металлы; готовые металлические изделия, кроме машин и оборудования	0,0			0,0		
11	Машины и оборудование, не включенные в другие категории; конторское оборудование и компьютеры; электрические машины и приборы, не включенные в другие категории; радио- и телевизионное оборудование и оборудование и аппаратура связи; медицинская аппаратура, точные и оптические приборы; наручные и прочие часы	0,0			0,0		
12	Транспортное оборудование	0,0			0,0		
13	Мебель; прочие промышленные товары, не включенные в другие категории	0,0			0,0		
14	Вторичное сырье; коммунальные отходы и прочие отходы	0,0			0,0		
15	Почта, почтовые отправления	0,0			0,0		
16	Оборудование и материалы, используемые при транспортировке грузов	0,0			0,0		
17	Грузы, транспортируемые в ходе перевозки имущества домашних хозяйств и конторских помещений; багаж, перевозимый отдельно от пассажиров; механические транспортные средства, перевозимые для ремонта; прочие некоммерческие грузы, не включенные в другие категории.	0,0			0,0		
18	Сборные грузы: смесь разных типов грузов, перевозимых вместе	0,0			0,0		
19	Неидентифицируемые грузы: грузы, которые по какой-либо причине нельзя идентифицировать и поэтому нельзя причислить к группам 01-18.	0,0			0,0		
20	Прочие грузы, не включенные в другие категории	0,0			0,0		
ИТОГО		24,7	21,2	3,5	68,1	44,1	24,0
							92,8

УСТЬ-ДУНАЙСК

Номер группы и номенклатура грузов		Общий грузооборот дунайских портов страны						
		Погружено			Выгружено			ИТОГО
		Всего	в т.ч.		Всего	в т.ч.		
			Вывоз в другие страны	Вывоз в пределах границ страны		Ввоз из других стран	ввоз в пределах границ страны	
1		2	3	4	5	6	7	8
1	Продукция сельского хозяйства, охотничьего промысла и лесного хозяйства; рыба и рыбные продукты	0,0			0,0			0,0
2	Каменный и бурый уголь; сырая нефть и природный газ	0,0			0,0			0,0
3	Металлические руды и другая продукция горнодобывающей промышленности и карьерных разработок; торф; уран и торий	0,0			0,0			0,0
4	Пищевые продукты, напитки и табачные изделия	0,0			0,0			0,0
5	Текстиль и текстильные изделия; кожа и изделия из кожи	0,0			0,0			0,0
6	Древесина и изделия из дерева и пробки (кроме мебели); изделия из соломки и плетенки; целлюлоза, бумага и изделия из бумаги; печатные материалы и записанные носители информации	0,0			0,0			0,0
7	Кокс и продукты переработки нефти	0,0			0,0			0,0
8	Химические вещества, химические продукты и искусственные волокна; изделия из каучука и пластмассы; ядерное топливо	0,0			0,0			0,0
9	Прочие неметаллические минеральные продукты	0,0			0,0			0,0
10	Основные металлы; готовые металлические изделия, кроме машин и оборудования	0,0			0,0			0,0
11	Машины и оборудование, не включенные в другие категории; конторское оборудование и компьютеры; электрические машины и приборы, не включенные в другие категории; радио- и телевизионное оборудование и оборудование и аппаратура связи; медицинская аппаратура, точные и оптические приборы; наручные и прочие часы	0,0			0,0			0,0
12	Транспортное оборудование	0,0			0,0			0,0
13	Мебель; прочие промышленные товары, не включенные в другие категории	0,0			0,0			0,0
14	Вторичное сырье; коммунальные отходы и прочие отходы	0,0			0,0			0,0
15	Почта, почтовые отправления	0,0			0,0			0,0
16	Оборудование и материалы, используемые при транспортировке грузов	0,0			0,0			0,0
17	Грузы, транспортируемые в ходе перевозки имущества домашних хозяйств и конторских помещений; багаж, перевозимый отдельно от пассажиров; механические транспортные средства, перевозимые для ремонта; прочие некоммерческие грузы, не включенные в другие категории.	0,0			0,0			0,0
18	Сборные грузы: смесь разных типов грузов, перевозимых вместе	0,0			0,0			0,0
19	Неидентифицируемые грузы: грузы, которые по какой-либо причине нельзя идентифицировать и поэтому нельзя причислить к группам 01-18.	0,0			0,0			0,0
20	Прочие грузы, не включенные в другие категории	0,0			0,0			0,0
ИТОГО		0,0	0,0	0,0	0,0	0,0	0,0	0,0



Страна	Украина
Год	2012

ГРУЗОБОРОТ ПОРТОПУНКТА КИЛИЯ
ПО ОСНОВНОЙ НОМЕНКЛАТУРЕ ГРУЗОВ, тыс. тонн

Номер группы и номенклатура грузов		Общий грузооборот дунайских портов страны						ИТОГО
		Погружено			Выгружено			
		Всего	в т.ч.		Всего	в т.ч.		
			Вывоз в другие страны	Вывоз в пределах границ страны		Ввоз из других стран	Ввоз в пределах границ страны	
1		2	3	4	5	6	7	8
1	Продукция сельского хозяйства, охотничьего промысла и лесного хозяйства; рыба и рыбные продукты	21,2	21,2		0,0			21,2
2	Каменный и бурый уголь; сырая нефть и природный газ	0,0			0,0			0,0
3	Металлические руды и другая продукция горнодобывающей промышленности и карьерных разработок; торф; уран и торий	0,0			0,0			0,0
4	Пищевые продукты, напитки и табачные изделия	0,0			0,0			0,0
5	Текстиль и текстильные изделия; кожа и изделия из кожи	0,0			0,0			0,0
6	Древесина и изделия из дерева и пробки (кроме мебели); изделия из соломки и плетенки; целлюлоза, бумага и изделия из бумаги; печатные материалы и записанные носители информации	0,0			0,0			0,0
7	Кокс и продукты переработки нефти	3,5		3,5	68,1	44,1	24,0	71,6
8	Химические вещества, химические продукты и искусственные волокна; изделия из каучука и пластмассы; ядерное топливо	0,0			0,0			0,0
9	Прочие неметаллические минеральные продукты	0,0			0,0			0,0
10	Основные металлы; готовые металлические изделия, кроме машин и оборудования	0,0			0,0			0,0
11	Машины и оборудование, не включенные в другие категории; конторское оборудование и компьютеры; электрические машины и приборы, не включенные в другие категории; радио- и телевизионное оборудование и оборудование и аппаратура связи; медицинская аппаратура, точные и оптические приборы; наручные и прочие часы	0,0			0,0			0,0
12	Транспортное оборудование	0,0			0,0			0,0
13	Мебель; прочие промышленные товары, не включенные в другие категории	0,0			0,0			0,0
14	Вторичное сырье; коммунальные отходы и прочие отходы	0,0			0,0			0,0
15	Почта, почтовые отправления	0,0			0,0			0,0
16	Оборудование и материалы, используемые при транспортировке грузов	0,0			0,0			0,0
17	Грузы, транспортируемые в ходе перевозки имущества домашних хозяйств и конторских помещений; багаж, перевозимый отдельно от пассажиров; механические транспортные средства, перевозимые для ремонта; прочие некоммерческие грузы, не включенные в другие категории.	0,0			0,0			0,0
18	Сборные грузы: смесь разных типов грузов, перевозимых вместе	0,0			0,0			0,0
19	Неидентифицируемые грузы: грузы, которые по какой-либо причине нельзя идентифицировать и поэтому нельзя причислить к группам 01-16.	0,0			0,0			0,0
20	Прочие грузы, не включенные в другие категории	0,0			0,0			0,0
ИТОГО		24,7	21,2	3,5	68,1	44,1	24,0	92,8



Страна	Украина
Год	2012

ПАССАЖИРСКИЕ СУДА И ЛИНИИ

	Показатели	Единицы измерения	Количество
	1	2	3
1.	Количество пассажирских судов, находящихся в эксплуатации	ед.	6
1.1	Количество пассажирских прогулочных судов без кают	ед.	2
1.2	Количество пассажирских судов с каютами, имеющими спальные места	ед.	4
2.	Количество пассажирских мест на судах, находившихся в эксплуатации	ед.	1 167
2.1	Количество сидячих мест на пассажирских судах без кают	ед.	320
2.2	Количество спальных мест на пассажирских судах с каютами	ед.	847
3.	Количество постоянных пассажирских линий — всего	ед.	6
	в том числе :		
	3.1. внутренних (в пределах границ страны)		1
	3.2. заграничных		5
4.	Общая протяженность пассажирских линий — всего	км	9 877
	в том числе :		
	4.1. внутренних (в пределах границ страны)		56
	4.2. заграничных		9 821



Страна	Украина
Год	2012

**ПЕРЕВОЗКИ ПассажиРОВ ПО ДунаЮ
НАЦИОНАЛЬНЫМИ СУДАМИ**

Показатели	Количество перевезенных пассажиров, тыс. чел.	Количество реализованных пассажиро-километров, тыс. пассаж. - км
1	2	3
1. Перевозки по Дунаю в пределах границ страны — всего	6,8	377,8
в том числе :		
1.1. на линейных судах	-	-
1.1. на прогулочных судах	6,8	377,8
1.2. на судах внутригородского транспорта	-	-
2. Перевозки по Дунаю в заграничном плавании	10,2	24 277,9



Страна	Украина
Год	2012

ОБЩАЯ ИНФОРМАЦИЯ О СТРАНЕ

Показатели	Единицы измерения	Количество	
1	2	3	
1. Территория	тыс. км ²	603,7	
2. Население	млн. чел.	45,6 (2012)	
3. Столица г. Киев (численность жителей)	(тыс. чел.)	2 845,0 (2012)	
4. Административно-территориальное деление :	ед.		
4.1. Автономная Республика Крым		1	
4.2. Области		24	
4.3. Города республиканского подчинения		2	
5. Основные придунайские города (численность жителей) :	тыс. чел.		
5.1. г. Измаил		73,3 (2012)	
5.2. г. Килия		20,9 (2012)	
5.3. г. Рени		19,8 (2012)	
5.4. г. Вилково		8,7 (2012)	
6. Основные показатели года :			
6.1. государственный бюджет - . доходы /расходы	(млрд.грн.)	374 (2012)	413,6 (2012)
6.2. валовой внутренний продукт	(млрд.грн.)	1 408,9 (2012)	
6.3. внешнеторговый оборот : экспорт/импорт	(млрд. дол. США)	63,1	76,9

**ПРЕДСТАВИТЕЛЬ УКРАИНЫ В
ДУНАЙСКОЙ КОМИССИИ**

Будапешт, ул. Иштенхеди, 84/б

Тел. (36-1) 422 41 20

Факс: (36-1) 220 98 73



**REPRÉSENTANT DE L'UKRAINE
A LA COMMISSION DU DANUBE**

H-1125 Budapest, Istenehyi u. 84/b

Tel: (36-1) 422 41 20

Fax: (36-1) 220 98 73

**ПРЕДСТАВНИК УКРАЇНИ
В ДУНАЙСЬКІЙ КОМІСІЇ**

E-mail <emb_hu@mfa.gov.ua>

18 октября 2013 года №61311/35-327/3-4486 Генеральному директору
Секретариата Дунайской
Комиссии

DK CD DK
Reg. N°/N° reg./Bx. N° 375
Datum/Date/Data 24/10/13


г-ну Петару Маргичу

Уважаемый господин Генеральный директор,

Согласно соответствующему запросу Секретариата Дунайской Комиссии имею честь передать заполненные компетентными органами Украины статистические формуляры СТ-1 – СТ-16 и ОСС-1 с актуализированными статистическими показателями судоходства на украинской части реки Дунай за 2012 год.

Примите, г-н Генеральный директор, заверения в моем весьма высоком уважении.

Приложение: CD-RW.


Юрий Мушка
Представитель Украины в
Дунайской Комиссии